






Stopkové brusné kotouče ELASTIC pro broušení neželezných kovů, plastů, běžné a ušlechtilé oceli



Díky vyladěným světle šedým pojivovým systémům lze montovaná brusná tělíška ELASTIC používat univerzálně i pro konkrétní aplikace. Sortiment zahrnuje jemně pružná montovaná tělíška pro zakřivené plochy a středně elastická montovaná tělíška pro rovné plochy. Náš sortiment však také nabízí méně elastické stopkové kotouče pro práce

při vyšších otáčkách nebo žilkovací stopkové kotouče pro žilkování ploch. Maximální pracovní rychlost: BE13: 16 m/s BE15: 20 m/s BE16: 32 m/s.

	Tvar	Obj. číslo	Rozměry	Specifikace	Bal. j.
	 52ZY	938999	10x20-6x40	C240-BE16	10
		6884	10x20-6x40	C240-BE15	10
		267341	10x20-6x40	C240-BE24	10
		891126	16x20-6x40	C150-BE16	10
		54072	16x30-6x40	C80-BE16	10
		582369	20x20-6x40	C46-BE16	10
		274654	16x30-6x40	C80-BE24	10
		2155	20x20-6x40	C150-BE15	10
		2152	20x20-6x40	C46-BE15	10
		123432	20x30-6x40	A150-BE24	10
		6949	25x20-6x40	C80-BE15	10
		2224	30x30-6x40	C150-BE15	10
		2226	30x30-6x40	C240-BE15	10
		2221	30x30-6x40	C46-BE15	10
		162390	30x30-6x40	C46-BE24	10
		2222	30x30-6x40	C80-BE15	10
		13068	30x30-6x40	C80-BE24	10
	52MS	6411	30x30-6x40	C46-BE13	1
		923	30x30-6x40	C46-BE15	1
		6413	40x30-6x40	C46-BE13	1
		925	40x30-6x40	C46-BE15	1
		929	50x30-6x40	C46-BE15	1