


výška pracovní plochy 865 mm



výška pracovní plochy 865 mm

Korpus kontrolního pracoviště šířka 1200 mm 27 x 27D


Objednací číslo	Hloubka mm	Výška mm	S mm	kg	kg
MS101K	600	2030	600	700	110
MS102K	800	2030	600	700	134

Korpusy kontrolních pracovišť jsou standardně vybaveny centrálním zamykáním a hliníkovou roletou s pružinovým navíjením s rozvorovým zámekem. Laminovaná pracovní deska, bezpečnostní tvrzená skla v bočnicích.

Korpus kontrolního pracoviště šířka 1800 mm 27 x 27D

Objednací číslo	Hloubka mm	Výška mm	S mm	kg	kg
MS103K	600	2030	600	700	153
MS104K	800	2030	600	700	185

Korpusy kontrolních pracovišť jsou standardně vybaveny centrálním zamykáním a hliníkovou roletou s pružinovým navíjením s rozvorovým zámekem. Laminovaná pracovní deska, bezpečnostní tvrzená skla v bočnicích.



Technické provedení dveří umožňuje změnu smyslu otevírání z pravého na levé. Barevnost viz str. 17.



Informace k dělicímu materiálu zásuvek naleznete na straně 161. Informace k elektro příslušenství a osvětlení naleznete na straně 183.

Zásuvky 27 x 27D – jednoduchý výsuv

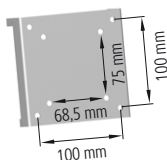
Obj. č. zásuvky jednoduchý výsuv	Výška čela A mm	Výška bočnice mm	kg	kg
ZAE75	75	50	70	7,5
ZAE100	100	75	70	7,9
ZAE125	125	75	70	8,1
ZAE150	150	125	70	8,8
ZAE200	200	175	70	9,7
ZAE250	250	175	70	10,1
ZAE300	300	275	70	11,5

Dvířka s prahem

Objednací číslo	Výška mm
DP27-500	450 + 50 práh

Dvířka

Objednací číslo	Výška mm
D27-600	600



Police

Objednací číslo	W x D mm
VPA2727	590 x 480
VPB2727	590 x 680

Držák monitoru

Objednací číslo	YPC1
-----------------	------

Držák monitoru umístíte na perforovaný panel, dvě rozteče umožňují připevnění různých velikostí monitorů, včetně All in One PC, zároveň je možné nastavit sklon monitoru ve dvou polohách.



Držák monitoru je dodáván bez spojovacího materiálu.